



**FUNDACION INTERNACIONAL PARA EL DESARROLLO HUMANO Y EMPRENDIMIENTO-  
FUNINDEM  
ESTADOS DE RESULTADO INTEGRAL  
Informacion en pesos colombianos  
ENERO 1 A DICIEMBRE 31**

CUENTA	NOTA	AÑO 2022	AÑO 2021
<b>INGRESOS</b>		<b>14.130.000</b>	<b>4.081.500</b>
<b>INGRESOS ORDINARIOS</b>	13	<b>14.130.000</b>	<b>4.081.500</b>
OTRAS ACT. DE SERVICIOS COMUNITARIOS, SOCIALES Y PERSONALES		15.360.000	5.184.500
DEVOLUCION,REBAJAS Y DESCUENTOS EN VENTAS (DB)	-	1.230.000	1.103.000
<b>GASTOS ORDINARIOS</b>		<b>131.987.071</b>	<b>130.842.897</b>
<b>DE ADMINISTRACION Y OPERACIÓN</b>	14	<b>131.987.071</b>	<b>130.842.897</b>
GASTOS PERSONAL		56.145.757	59.843.749
HONORARIOS		3.000.000	10.873.588
IMPUESTOS		140.000	49.000
ARRENDAMIENTOS		18.582.349	15.906.000
SERVICIOS		51.874.003	41.967.772
GASTOS LEGALES		489.000	451.700
MANTENIMIENTO Y REPARACIONES		152.964	264.800
DIVERSOS		1.602.998	1.486.288
<b>EXEDENTE O DEFICIT OPERACIONAL</b>	-	<b>117.857.071</b>	<b>- 126.761.397</b>
<b>NO OPERACIONALES</b>	13	<b>127.503.372</b>	<b>125.319.238</b>
FINANCIEROS	-	484	236
INDEMNIZACIONES		277.779	847.958
DIVERSOS		127.226.077	124.471.044
<b>GASTOS NO OPERACIONALES</b>	14	<b>4.554.447</b>	<b>1.275.829</b>
FINANCIEROS		1.365.324	1.101.331
GASTOS EXTRAORDINARIOS		3.381	166.243
GASTOS DIVERSOS		3.185.742	-
AJUSTE AL PESO		-	8.255
<b>EXCENTE O DEFICIT NO OPERACIONAL</b>	-	<b>122.948.925</b>	<b>124.043.409</b>
<b>EXCEDENTE DEL EJERCICIO</b>		<b>5.091.854</b>	<b>- 2.717.988</b>

Las notas son parte integral de los estados financieros.

  
**JESUS JAIR IDROBO MENDEZ**  
REPRESENTANTE LEGAL

  
**ROCIO SABAD PINZON**  
Contador  
T.P. 171880-T

  
**INGRID JOHANNA CORDOBA NOVOA**  
Revisor Fiscal  
T.P. 182411 - T

**FUNDACION INTERNACIONAL PARA EL DESARROLLO HUMANO Y  
EMPREDIMIENTO- FUNINDEM  
NIT 901.284.805-9**

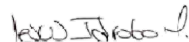
**ESTADO DE SITUACION FINANCIERA**


Informacion en pesos Colombianos


A DICIEMBRE 31

<u>ACTIVO</u>	NOTA	AÑO 2022	AÑO 2021
<b><u>ACTIVO CORRIENTE</u></b>		<b>50.758.369</b>	<b>33.151.962</b>
EFFECTIVO Y EQUIVALENTE DEL EFFECTIVO CAJA	5	43.543.519	26.306.331
CAJA		18.716.721	18.955.373
BANCOS		19.750.841	6.993.000
CUENTAS DE AHORRO		5.075.957	357.958
<b>CUENTAS POR COBRAR</b>	6	<b>7.214.850</b>	<b>6.845.631</b>
CLIENTES		166.600	
OTROS ACTIVOS NO FINANCIEROS (ANTICIPOS)		3.377.250	3.377.250
ANTICIPO DE IMPUESTO O CONTRIBUCIONES O SALDO A FAVOR		3.671.000	3.468.381
<b>ACTIVO NO CORRIENTE</b>		<b>3.543.850</b>	<b>3.377.250</b>
<b>ACTIVOS FIJOS TANGIBLES</b>	7	<b>3.136.250</b>	<b>3.136.250</b>
EQUIPO DE OFICINA		3.136.250	3.136.250
<b><u>TOTAL ACTIVO</u></b>		<b>53.894.619</b>	<b>36.288.212</b>
<b>PASIVO</b>			
<b><u>PASIVO CORRIENTE</u></b>		<b>17.469.045</b>	<b>4.954.492</b>
<b>PASIVOS FINANCIEROS</b>		-	-
BANCO NACIONALES		-	-
<b>CUENTAS POR PAGAR</b>		<b>10.301.450</b>	<b>1.570.893</b>
A COMPAÑIAS VINCULADAS	8	6.686.306	-
COSTOS Y GASTOS POR PAGAR	8	2.489.539	581.593
RETENCION EN LA FUENTE	9	24.000	24.000
IMPUESTOS DE INDUSTRIA Y COMERCIO RETENIDO	9	56.000	71.000
RETENCIONES Y APORTES DE NOMINA	10	605.605	494.300
ACREEDORES VARIOS	10	440.000	400.000
<b>PASIVOS FISCALES</b>	9	<b>140.000</b>	<b>431.055</b>
DE RENTA Y COMPLEMENTARIO		-	382.055
RETENCION DE ICA		140.000	49.000
<b>PASIVOS POR BENEFICIOS EMPLEADOS</b>	10	<b>6.741.995</b>	<b>2.952.544</b>
SALARIOS POR PAGAR		3.230.000	-
CESANTIAS		2.750.000	2.540.668
INTERESES SOBRE CESANTIAS		300.000	300.088
PRIMA DE SERVICIOS		-	-
VACACIONES CONSOLIDADA		461.995	111.788
<b>OTROS PASIVOS</b>	11	<b>285.600</b>	-
ANTICIPO Y AVANCES RECIBIDOS		285.600	-
<b><u>PASIVO NO CORRIENTE</u></b>		<b>-</b>	<b>-</b>
<b><u>TOTAL PASIVO</u></b>		<b>17.469.045</b>	<b>4.954.492</b>
<b>PATRIMONIO</b>			
<b>CAPITAL SOCIAL</b>	12	<b>20.000.000</b>	<b>20.000.000</b>
APORTE SOCIALES		20.000.000	20.000.000
<b>RESULTADO DEL EJERCICIO</b>		<b>5.091.854</b>	<b>- 2.717.988</b>
UTILIDADES DEL EJERCICIO		5.091.854	- 2.717.988
<b>RESULTADOS DE EJERCICIOS ANTERIORES</b>		<b>11.333.720</b>	<b>14.051.708</b>
RESULTADOS DE EJERCICIOS ANTERIORES		11.333.720	14.051.708
<b><u>TOTAL PATRIMONIO</u></b>		<b>36.425.574</b>	<b>31.333.720</b>
<b><u>TOTAL PASIVO Y PATRIMONIO</u></b>		<b>53.894.619</b>	<b>36.288.212</b>

Las notas son parte integral de lo estados financieros.

  
JESUS JAIR IDROBO MENDEZ  
REPRESENTANTE LEGAL

  
ROCIO SABAD PINZON  
Contador  
T.P. 171880-T

  
INGRID JOHANNA CORDOBA NOVOA  
Revisor Fiscal  
T.P. 182411 - T

FUNDACION INTERNACIONAL PARA EL DESARROLLO HUMANO Y EMPRENDIMIENTO-FUNINDEM

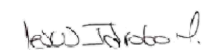
Estado de flujo de efectivo

Año que terminó el 31 de diciembre de 2022


Con cifras comparativas con el periodo terminado el 31 de diciembre de 2021

(Expresados en pesos Colombianos)

	<u>2022</u>	<u>2021</u>
<b>FLUJOS DE EFECTIVO DE ACTIVIDADES DE OPERACIÓN:</b>		
<b>Excedente del ejercicio</b>	<b>5.091.854</b>	<b>(2.717.988)</b>
Ajustes para conciliar la utilidad del año con el efectivo neto provisto por las actividades de operación:		
Aumento de propiedades, planta y equipo	-	
Amortización de intangibles	-	
Provisión para cuentas de dudosa recuperación	-	
Otras Provisiones	-	
Disminuciones (aumentos) de activos que afectan el flujo de efectivo:		
Cuentas por cobrar comerciales y otras cuentas por cobrar	(166.600)	(166.243)
Activos por impuestos corrientes	(202.619)	(183.510)
Otros activos	6.645.396	
Disminuciones (aumentos) de pasivos que afectan el flujo de efectivo:		
Cuentas comerciales por pagar y otras cuentas por pagar	1.907.946	(581.593)
Pasivos por impuestos corrientes	306.055	155.908
Beneficios a empleados	3.940.756	
Otros pasivos	(285.600)	(71.400)
<b>Flujo neto de efectivo provisto por las actividades de operación</b>	<b><u>17.237.188</u></b>	<b><u>(3.564.826)</u></b>
<b>FLUJOS DE EFECTIVO DE ACTIVIDADES DE INVERSIÓN:</b>		
Adquisición de activos fijos	-	
Adquisición de intangibles	-	
<b>Flujo neto de efectivo usado en las actividades de inversión</b>	<b><u>-</u></b>	
<b>FLUJOS DE EFECTIVO EN ACTIVIDADES DE FINANCIACIÓN:</b>		
Obligaciones financieras	-	
Ejecución excedentes	-	
<b>Flujo neto de efectivo usado en las actividades de financiación</b>	<b><u>-</u></b>	
<b>EFFECTIVO Y EQUIVALENTES DE EFECTIVO:</b>		
Disminución neta en efectivo y equivalentes de efectivo	17.237.188	(3.564.826)
Efectivo y equivalentes al inicio del año	<u>26.306.331</u>	<u>29.871.157</u>
<b>EFFECTIVO Y EQUIVALENTE DE EFECTIVO A FINAL DEL AÑO</b>	<b><u>43.543.519</u></b>	<b><u>26.306.331</u></b>

  
**JESÚS JAIR IDROBO MENDEZ**  
 Representante Legal

  
**ROCIO SABAD PINZON**  
 Contador  
 T.P 171880-T

  
**INGRID JOHANNA CORDOBA NOVOA**  
 Revisor Fiscal  
 T.P.182411 - T


**FUNDACION INTERNACIONAL PARA EL DESARROLLO HUMANO Y EMPRENDIMIENTO-FUNINDEM**  
**Estado de Cambios en el Patrimonio**  
**Información en pesos colombianos**

	Notas	Capital Emitido	Ajustes por Implementación	Excedentes Acumuladas			Total patrimonio
				Excedentes Acumuladas	Utilidad (o pérdida) del año	Total excedentes acumulados	
<b>Saldos al 1 de Enero de 2021</b>	<b>12</b>	<b>20.000.000</b>	-	<b>(65.938.442)</b>	<b>79.990.148</b>	<b>14.051.706</b>	<b>34.051.706</b>
Traslado a resultados de ejercicios anteriores		-	-	65.938.442	(79.990.148)	14.051.706	14.051.706
Ejecución presupuestal		-	-	-	-	-	-
Excedente del año		-	-	(14.051.706)	(2.717.988)	(2.717.988)	(2.717.988)
<b>Saldos al 31 de diciembre de 2021</b>	<b>12</b>	<b>20.000.000</b>	-	<b>(14.051.706)</b>	<b>(2.717.988)</b>	<b>11.333.718</b>	<b>31.333.718</b>
Traslado a resultados de ejercicios anteriores		-	-	2.717.988	-	-	-
Ejecución presupuestal		-	-	-	-	-	-
Excedente del año		-	-	-	5.091.854	5.091.854	5.091.854
<b>Saldos al 31 de diciembre de 2022</b>	<b>12</b>	<b>20.000.000</b>	-	<b>(11.333.718)</b>	<b>5.091.854</b>	<b>16.425.572</b>	<b>36.425.572</b>

Las notas adjuntas a este informe son parte integral de los estados financieros.

  
**JESUS JAIR IDROBO MENDEZ**  
Representante Legal

  
**ROCIO SABAD PINZON**  
Contador  
T.P. 170881-T

  
**INGRID JOHANNA CORDOBA NOVOA**  
Revisor Fiscal  
T.P.182411 - T